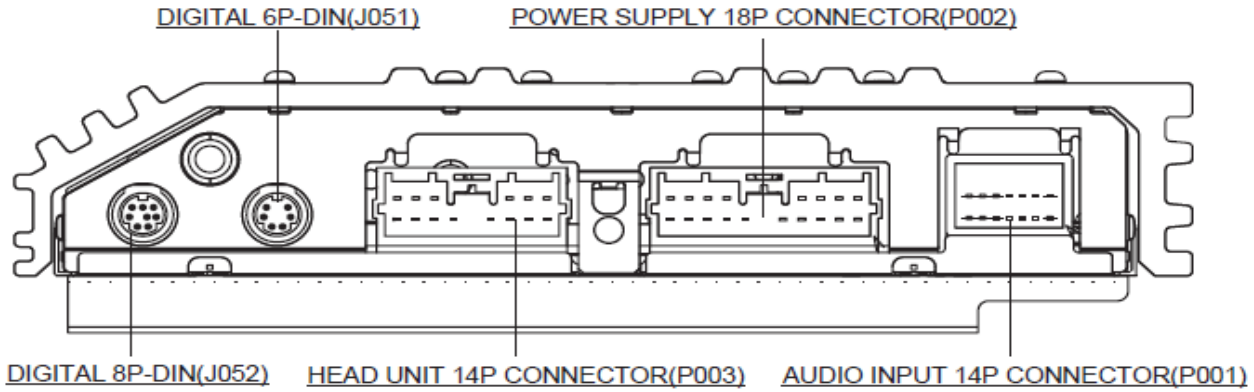


Усилитель мощности 11-канальный (CV-0MW7B51)

1	2	3	4	5	6		
7	8	9	10	11	12	13	14

14P (P003) Входы, выходы

Контакт	Назначение	Условие	Состояние
1	Громкоговоритель RL (+)		
2	Громкоговоритель RR (+)		
3	Управление включением (вход)	Замок зажигания в положении ACC	
4	Вход FL (+)		
5	Твитер FR (+)		
6	Твитер FL (+)		
7	Громкоговоритель RL (-)		
8	Громкоговоритель RR (-)		
9	Входы - экран	Всегда	0 В
10	Вход FR (+)		
11	Вход FR (-)		
12	Вход FL (-)		
13	Твитер FR (-)		
14	Твитер FL (-)		

21	22	23	24	25	26	27	28		
29	30	31	32	33	34	35	36	37	38

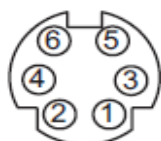
18P (P002) Питание, выходы

Контакт	Назначение	Условие	Состояние
21	Сабвуфер 1 (+)		
22	Сабвуфер 2 (+)		
23			
24	Масса	Всегда	0 В
25	Питание (аккумулятор)	Всегда	Напряжение питания сети
26			
27	Громкоговоритель FR (+)		
28	Громкоговоритель FL (+)		
29	Сабвуфер 1 (-)		
30	Сабвуфер 2 (-)		
31	Масса	Всегда	0 В
32	Масса	Всегда	0 В
33	Цифровое управление (экран)	Всегда	0 В
34	Цифровое управление (вход)	Замок зажигания в положении IGN	0 - 14 В (DC)
35	Питание (аккумулятор)	Всегда	Напряжение питания сети
36	Питание (аккумулятор)	Всегда	Напряжение питания сети
37	Громкоговоритель FR (-)		
38	Громкоговоритель FL (-)		



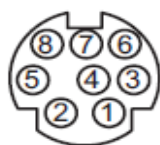
14P (P001) Доп. выходы

Контакт	Назначение	Условие	Состояние
41			
42	Громкоговоритель центр (+)		
43	Громкоговоритель зад R (+)		
44	Громкоговоритель зад L (+)		
45			
46			
47			
48			
49	Громкоговоритель центр (-)		
50	Громкоговоритель зад R (-)		
51	Громкоговоритель зад L (-)		
52			
53			
54			



6P-DIN DTS вход от потолочного дисплея

Контакт	Назначение	Условие	Состояние
1	Data (-)		
2	Data (+)		
3	Mute		
4	Data Common		
5			
6			
Корпус	Экран		



8P-DIN DTS вход от MMCS

Контакт	Назначение	Условие	Состояние
1			
2	Data (+)		
3	Mute		
4	Data (-)		
5	Data Common		
6			
7			
8			
Корпус	Экран		